


YENİ ZELANDA ÜLKE PROFİLİ



T.C.
Ticaret Bakanlığı
Uluslararası Anlaşmalar ve Avrupa Birliği
Genel Müdürlüğü

İÇİNDEKİLER

| | |
|-------------------------------------|----|
| 1. GENEL BİLGİLER | 3 |
| 2. GENEL EKONOMİK DURUM..... | 6 |
| 3. DIŞ TİCARET..... | 8 |
| 4. DOĞRUDAN YABANCI YATIRIMLAR..... | 12 |
| 5. TÜRKİYE ile TİCARET..... | 14 |
| EKLER: | 16 |

1. GENEL BİLGİLER

Başlıca Sosyal Göstergeler

| | |
|--------------------------|--|
| Resmi Adı | Yeni Zelanda Milletler Topluluğu |
| Nüfus | 5,36 Milyon (IMF 2026) |
| Dil | İngilizce, Mauri |
| Yüzölçümü | 268.838 km ² |
| Başkent | Wellington |
| Başlıca Şehirleri | Wellington, Auckland |
| Yönetim Şekli | Parlamenter demokrasiye dayalı anayasal monarşi |
| Devlet Başkanı | İngiltere Kralı III. Charles'ı temsilen Genel Vali Dame Alcyon Cynthia Kiro |
| Para Birimi | Yeni Zelanda Doları (NZ\$) |

Üyesi Olduğu Başlıca Uluslararası Kuruluşlar: ANZUS (Nükleer yakıtle çalışan gemilere tutumundan dolayı Yeni Zelanda tarafından askıya alınmıştır), APEC, AsDB, Australia Group, ESCAP, FAO, IBRD, ILO, IMF, OECD, Sparteca, UN, UNCTAD, UNESCO, UNIDO, UNMOP, UNOMSIL, UNPREDEP, UNTSO, UPU, WFTU, WHO, WIPO, WMO, WTO.

Coğrafi Konum

Yeni Zelanda, Güney Pasifik Okyanusunda Avustralya'nın güneybatısında yeralan ve iki ana ada ile birçok küçük adadan oluşan bir ada ülkesidir. Kuzey ve Güney Adaları ile bazı küçük adalardan oluşan ve dört tarafı sularla çevrili olan Yeni Zelanda en yakın komşusu konumundaki Avustralya'ya yaklaşık 2.200 km mesafededir. Nispeten büyük olan Güney Adası Dünyanın en büyük 12. adası olup, Ada boylamasına Güney Alp Dağları ile kesilmektedir. Dünyanın 14. en büyük adası olan Kuzey Adası ise dağlık olmamakla birlikte, volkanik aktivitelerin bulunduğu bir adadır.

Yeni Zelanda'nın başkenti Wellington, Dünya'nın en güneyde yer alan başkentidir. Ülkenin en yüksek noktası Aoraki-Mount Cook (3,754 m) dağdır.

Güney Pasifik Okyanusunda ılıman iklimin hakim olduğu Yeni Zelanda'da, depremler ve volkanik aktiviteler normal olarak görülmektedir. Dört mevsimin arasında sıcaklık farklarının göreceli olarak düşük olduğu Yeni Zelanda'da eylül, ekim, kasım ayları ilkbahar, aralık, ocak, şubat ayları yaz, mart, nisan, mayıs ayları sonbahar, haziran, temmuz, ağustos ayları ise kış mevsimi yaşanmaktadır.

Yazın hava sıcaklığı 20 ila 25 derece, kışın ise 5 ila 15 derece arasında seyretmektedir. Kuzey Adanın en kuzey kesimlerinin yaz aylarında sub-tropik iklim özellikleri gösterdiği, Güney Adanın dağlık yüksek kesimlerinde kış aylarında sıcaklığın -10 dereceye kadar düştüğü görülmektedir. Yerleşimin yoğunlaştığı kıyı kesimleri yıl boyu dengeli olarak yağmur ve güneş almaktadır. Başkent Wellington coğrafi konumu itibariyle yıl boyunca sert rüzgara maruz kalmaktadır.

Siyasi ve İdari Yapı

İngiliz Uluslar Topluluğu'na mensup olan Yeni Zelanda'nın yönetim biçimi, Westminster (İngiliz) türü parlamenter demokrasiye sahip anayasal monarşidir. Anayasal demokrasi ifadesi de kullanılmaktadır.

Anayasal düzeni belirleyen tek bir belge bulunmamaktadır. Anayasal düzen, birtakım kanunlar, mahkeme içtihatları ve tarihsel süreç içerisinde ortaya çıkan uygulama kuralları üzerine oturtulmuştur. Yeni Zelanda Anayasası, 1986 yılında tanzim edilmiş olup, 1 Ocak 1987'de yürürlüğe girmiştir.

Öte yandan, yerli halk olan Maorilerle yapılan Waitangi Anlaşması, kurucu belge olarak daha çok öne çıkmaktadır.

Güçler ayrılığı, temel Anayasal ilkeler arasındadır. Devlet Başkanı, İngiltere Kralı III. Charles olup, Yeni Zelanda Başbakanının teklifi üzerine genellikle beş yıllık sürelerle atadığı Genel Vali tarafından temsil edilmektedir. Kral ve Genel Vali tarafsız ve simgesel konumdadırlar. Parlamentoda çoğunluğu teşkil eden partinin ya da koalisyonun lideri, yerleşik uygulama uyarınca, Genel Vali tarafından Başbakan olarak atanır.

Ülkede; 11 tane Bölgesel Konsey, 5 adet Birimsel Otorite (bölgesel konsey ve mahalli otorite görevlerinin birlikte olduğu) ve 1 tane Özerk Bölge bulunmaktadır. Bölgeleri; Auckland, Bay of Plenty, Canterbury, Gisborne, Hawke's Bay, Manawatu-Wanganui, Marlborough, Nelson, Northland, Otago, Southland, Taranaki, Tasman, Waikato, Wellington, West Coast olarak karşımıza çıkmaktadır. Özerk Bölgesi ise Chatham Adaları'dır.

18 yaş ve üstü tüm vatandaşlar seçimlerde oy kullanabilmektedir.

Yasal düzenlemelerde, İngiliz "Common Law" sistemi takip etmekte olup, Maoriler için özel düzenlemeler ve yerel mahkemeler mevcuttur. Yeni Zelanda yasama organının adı "Yeni Zelanda Temsilciler Meclisi"dir. Halkoylaması ile üç yıllık süreyle seçilen 120 üyeden oluşan, tek meclisli bir parlamento şeklinde faaliyet göstermektedir. Yerli halk olan Maorilere de kontenjan tanındığından, seçim sistemi nedeniyle toplam milletvekili sayısı bu kontenjane seçilen milletvekili sayısına göre artış gösterebilmektedir.

İngiliz sistemi temelinde, Bölge Mahkemeleri, Yüksek Mahkeme ve Temyiz Mahkemesi olmak üzere üç aşamalı yargı sistemine sahiptir. Hakimler Genel Vali tarafından atanmaktadır.

Nüfus ve İstihdam

Kendisini daha çok "Asya-Pasifik" ülkesi olarak tanımlayan Yeni Zelanda, demokrasiye, çoğulculuğa ve insan haklarına dayalı şeffaf devlet yapısı, eğitilmiş nüfusu, liberal ekonomik yapısı ve halkına sağladığı refah düzeyiyle gelişmiş bir ülkedir. Özellikle Güneydoğu Pasifik'te önemli ve etkili bir devlet olup, bu bölgeyle değişik bağları (siyasi, ekonomik, ticari, kültürel, etnik, tarihsel ve dinsel bağları) bulunmaktadır.

Her ne kadar Yeni Zelanda halkının büyük bölümü kendini “Avrupalı” olarak nitelendirmekte ise de, ulusal kimlik “çok boyutlu ve çok kültürlü” olarak tanımlanmakta, bu kimliğin Avrupalı/Maori (yerli halk)/ Polinezyalı /Asyalı / Afrikalı /Amerikalı toplulukları kapsadığı belirtilmektedir. Ayrıca, Yeni Zelanda parlamentosunun toplumsal dokudaki “çeşitliliği” yansıttığı savunulmaktadır.

2025 yılında 5 milyonu aşmış olan Yeni Zelanda nüfusu giderek yaşanmaktadır. Kuzey Adası, Güney Adası'ndan daha küçük olmasına rağmen bu adada daha çok kişi yaşar. Ülke nüfusunun çoğunluğunu Avrupa kökenliler oluşturur Yeni Zelanda'nın yerli halkı Maoriler ise nüfusun %14,9'unu oluşturmaktadır.

Ülkedeki işsiz sayısının toplam işgücüne oranının 2025 yılında %5,32 olacağı tahmin edilmektedir (IMF-Ekim 2025). Çalışan işgücünün %7'si tarım, %19'u sanayi ve %74'ü hizmetler sektöründe bulunmaktadır.

Nüfusun neredeyse %90'ı şehirlerde yaşadığı Yeni Zelanda, küçük bir ekonomiye sahip olup, ekonomi büyük oranda tarım, balıkçılık ve orman ürünlerine bağımlı durumdadır.

Yeni Zelanda halkı kendilerini Yeni Zelanda'da yaşayan uçamayan bir ulusal kuş olan Kivi olarak adlandırmaktadır.

Doğal Kaynaklar

Yeni Zelanda sülfür, demir cevheri, titanyum, altın, gümüş gibi bol mineral rezervlerine sahiptir. Ayrıca, kömür, linyit gibi enerji rezervleri de bulunmaktadır.

Ülke petrol ve petrol gazları açısından da zengindir. Ülkenin en önemli ihracat geliri petrolden sağlanmakta, gaz ise yerel ekonomiye en fazla gelir sağlayan ürün olarak karşımıza çıkmaktadır.

Yeni Zelanda'da demir kumu, denizdibi altını, fosfat ve diğer mineraller ülke ekomisine kaynak sağlayan diğer önemli doğal zenginlikleri oluşturmaktadır. Ayrıca Ülke jeotermal kaynaklar bakımından da zengindir.

2. GENEL EKONOMİK DURUM

Temel Ekonomik Göstergeler

| | 2024 | 2025 | 2026* | 2027* | 2028* | 2029* | 2030* | 2031* |
|---|--------|--------|--------|--------|--------|--------|--------|--------|
| GSYİH (Cari Fiyatlar milyar \$) | 258,83 | 258,83 | 278,64 | 290,45 | 301,93 | 314,36 | 327,13 | 339,94 |
| GSYİH Büyüme (Sabit Fiyatlar -%) | -0,3 | 0,2 | 2,1 | 2,4 | 2,4 | 2,3 | 2,2 | 2,2 |
| Kişi Başına Düşen Milli Gelir (Cari Fiyatlar- \$) | 48 929 | 48 621 | 52 023 | 53 900 | 55 690 | 57 631 | 59 607 | 61 564 |
| Tüketici Fiyat Enflasyonu (ort, %) | 2,9 | 2,8 | 3,1 | 2,3 | 2,1 | 2,0 | 2,0 | 2,0 |
| Cari İşlemler Dengesinin GSYİH'ya Oranı (%) | -4,7 | -3,7 | -4 | -3,8 | -3,6 | -3,3 | -3,1 | -2,9 |
| İşsizliğin Toplam İşgücüne Oranı (%) | 4,8 | 5,3 | 5,4 | 5,0 | 4,6 | 4,4 | 4,4 | 4,4 |
| Nüfus (milyon) | 5,29 | 5,32 | 5,36 | 5,39 | 5,42 | 5,46 | 5,49 | 5,52 |
| Devletin Genel Toplam Borçlanmasının GSYİH'ya Oranı (%) | 51,4 | 54,7 | 56,7 | 57,8 | 57,8 | 57,1 | 55,5 | 54,8 |

Kaynak: IMF (Nisan 2026) *Tahmini veriler

Yeni Zelanda, OECD Ülkeleri arasında en küçük ekonomiye sahip ülkelerden biridir. Tarım ve imalat ihracatı halen önemini korumaktadır. GSYİH'nın küçük bir bölümünü oluşturmasına rağmen, süt ürünleri, et ürünleri ve orman ürünleri ihracat gelirleri içerisinde önemli bir paya sahiptir.

1984 yılından bu yana tarım dahil tüm sektörler için Hükûmet teşvikleri kaldırılmış, ithalat rejimi serbestleştirilmiş, gümrük tarifeleri tek taraflı olarak indirilmiş, kur rejimi pazar dengelerine bırakılmış, faiz oranları, ücretler ve fiyatlar üzerindeki devlet kontrolü kaldırılmıştır.

Ülkenin önemli hidroelektrik ve doğal gaz kaynakları bulunmaktadır. Önde gelen üretim sektörleri; gıda işleme sanayi, ağaç ve kâğıt ürünleri ve maden işletmeciliğidir. Ayrıca, sigorta ve işletmecilik hizmetleri sektörleri de Yeni Zelanda ekonomisine önemli katkıda bulunmaktadır.

Yeni Zelanda sülfür, demir cevheri, titanyum, altın, gümüş gibi bol mineral rezervlerine sahiptir. Ayrıca, kömür, linyit gibi enerji rezervleri de bulunmaktadır. Orta vadede daha fazla arazinin madencilik için ayrılması planlanmaktadır. Yeni Zelanda petrol rezervlerine sahip olmayıp, küçük miktarda doğal gaz üretmektedir. Ülke içinde üretilen elektriğin %65'i hidroelektrik santrallerden tedarik edilmektedir.

Gıda işleme sanayi, hem üretim hem de toplam istihdamdaki payı itibarıyla büyük bir sanayi olup, işlenmiş et ve süt ürünleri ihracatı önemli bir gelir kaynağıdır. Yeni Zelanda, şarabın özellikle Chardonnay ve Sauvignon gibi beyaz şarabın en önemli üreticilerindedir. Meyva

ihracatı önemli bir ihraç kalemidir. Yeni Zelanda dünya kivi üretiminin 1/4'ünü tedarik etmektedir.

Ada ülkesi olan Yeni Zelanda, kuraklık, sel ve deprem felaketlerine açık bir ülke durumundadır. Yeni Zelanda'da son yıllarda değişik zamanlarda meydana gelen büyük/küçük depremlerin ardından ülkenin yeniden inşa edilmesi faaliyetlerinin artması ile ülke konut sektörünün ülke ekonomisindeki önemi artmıştır.

3. DIŐ TİCARET

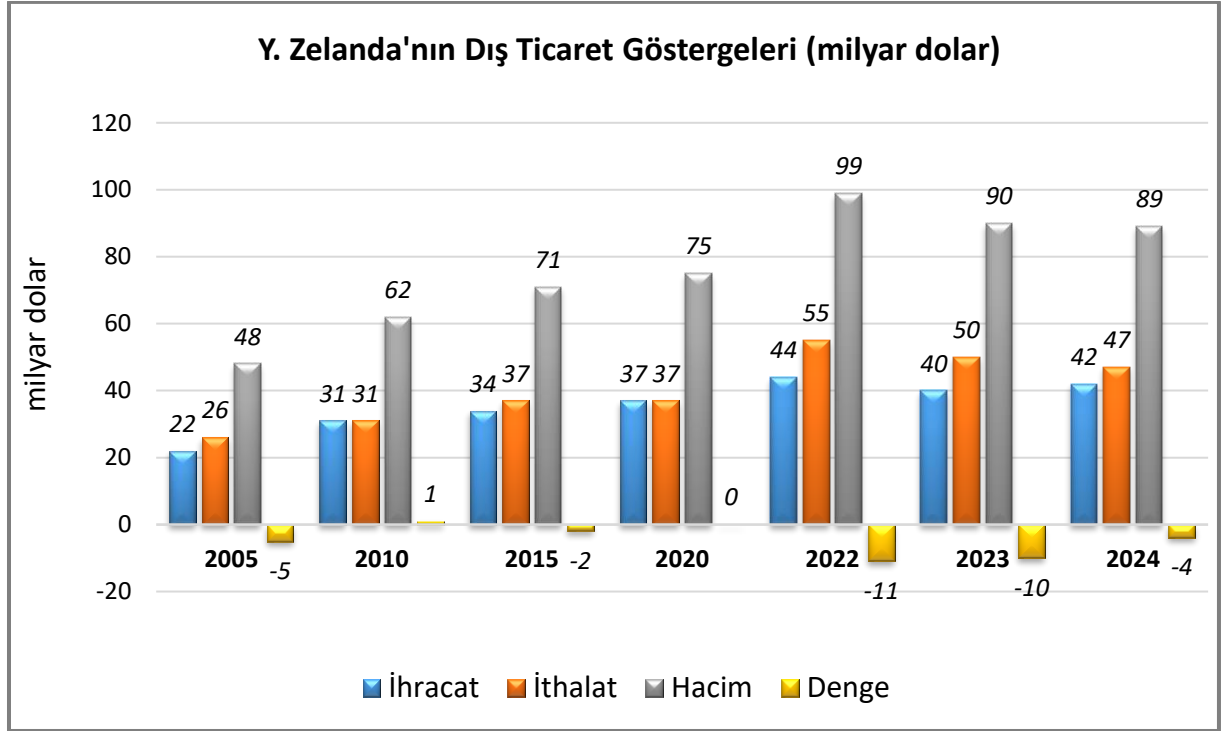
Genel Durum

Yeni Zelanda, baŐta in, Avustralya ve ABD, diđer yanda Dođu ve Gneydođu Asya lkeleri ile yakın ticari bađları olan bir lkedir.

Yeni Zelanda'nın ihracatının en fazla olduđu lkeler in, Avustralya, ABD, Japonya, G. Kore, İngiltere ve Singapur'dur. İhracatındaki en önemli rnler; st rnleri, et rnleri, orman rnleri, makinalar, nkleer reaktrler, kazanlar, meyvalar, alkoll iecekler (Őaraplar) ve balık rnleri oluŐturmaktadır.

Yeni Zelanda'nın ithalatındaki önemli lkeler ise; in, Avustralya, ABD, Japonya, Almanya, Tayland, BAE, G. Kore ve Singapur'dur. lkenin belli baŐlı ithalat kalemleri; ham petrol, binek otomobiller, petrol yađları, telefon cihazları, otomatik veri iŐleme makinaları, ilalar, eŐya taŐımaya mahsus motorlu taŐıtlar, turbojetler ve elektro-medikal cihazlardır.

lkenin DıŐ Ticareti

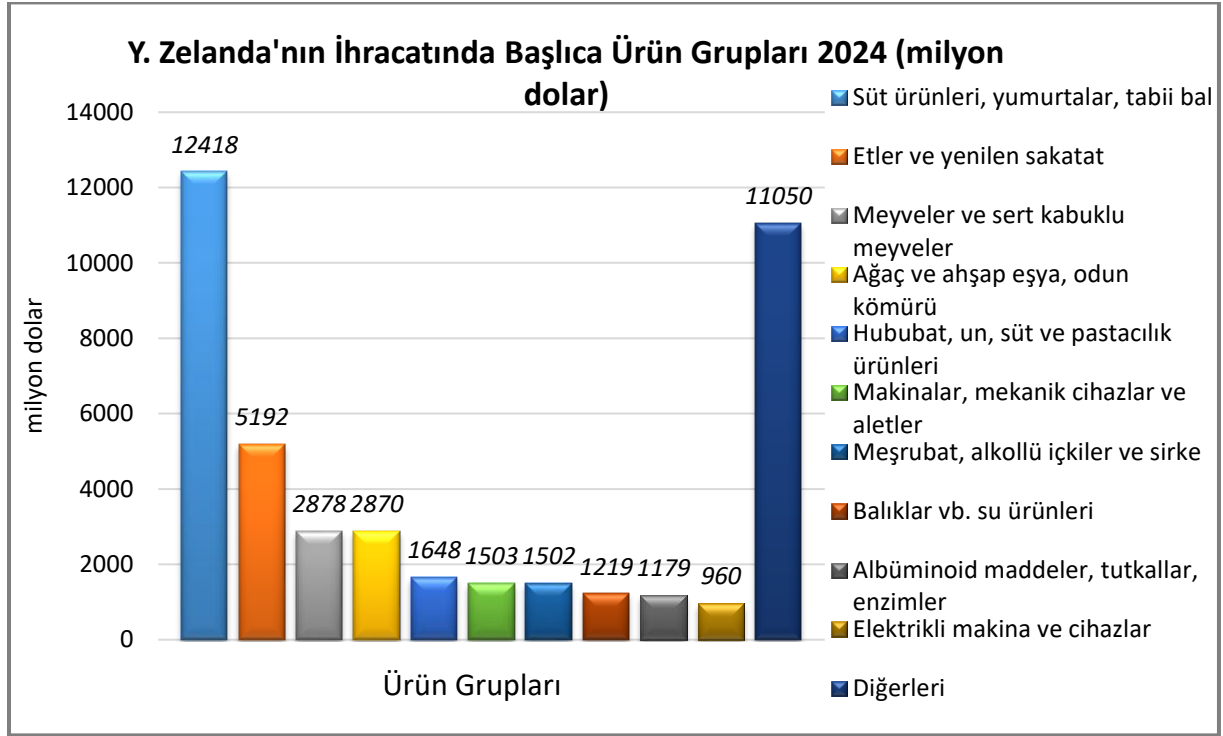


Kaynak: Trademap-www.trademap.org

Yeni Zelanda Gmrk Vergilerine Ekonomik Kalkınma Bakanlıđı'nın ilgili blm olan Yeni Zelanda Gmrk Servisi'nin web adresinden (<http://www.customs.govt.nz/>) ulaŐılabilmektedir.

Ayrıca, Yeni Zelanda'nın gıda gvenliđinden sorumlu kurumu olan New Zealand Food Safety'nin 2023 yılı gıda rnleri toplatma kararlarına iliŐkin raporu iin (<https://www.mpi.govt.nz/news/media-releases/new-reports-highlight-food-recall-system-at-work/>) adresine baŐvurulabilir.

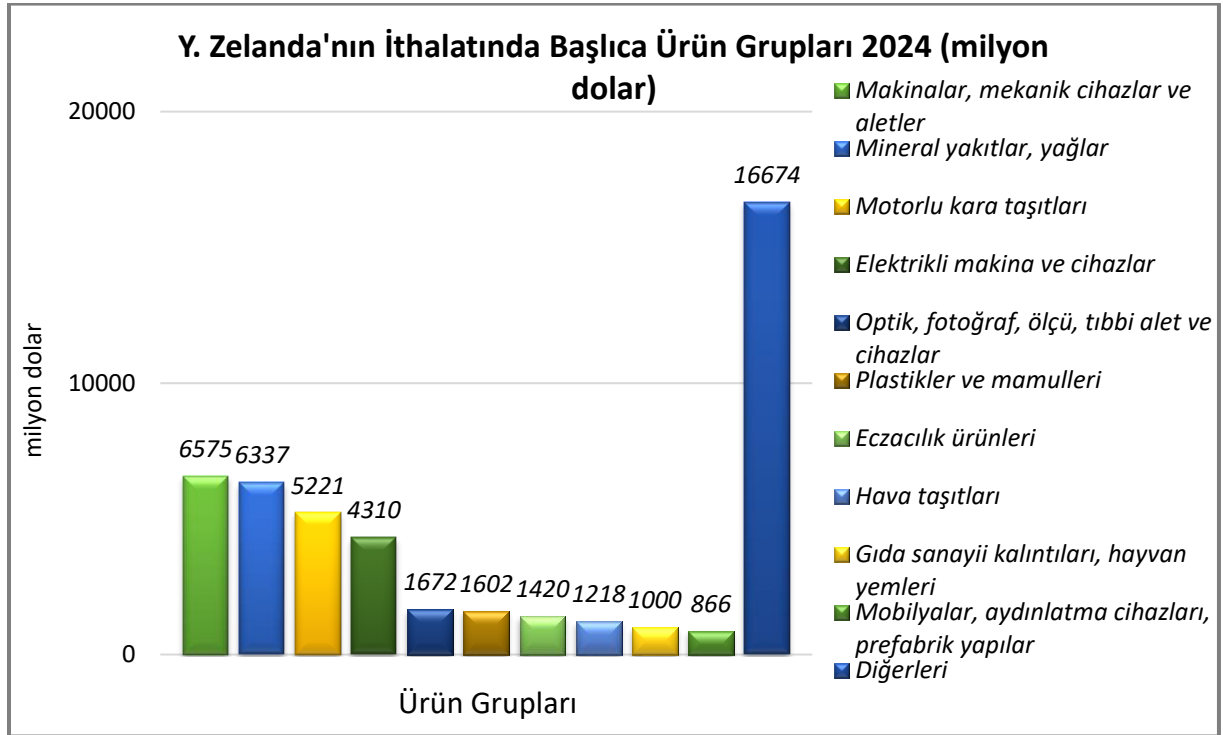
Başlıca Ürünler İtibarı ile Dış Ticaret İhracat



Kaynak: Trademap

[Detaylı tablo için tıklayınız](#)

İthalat

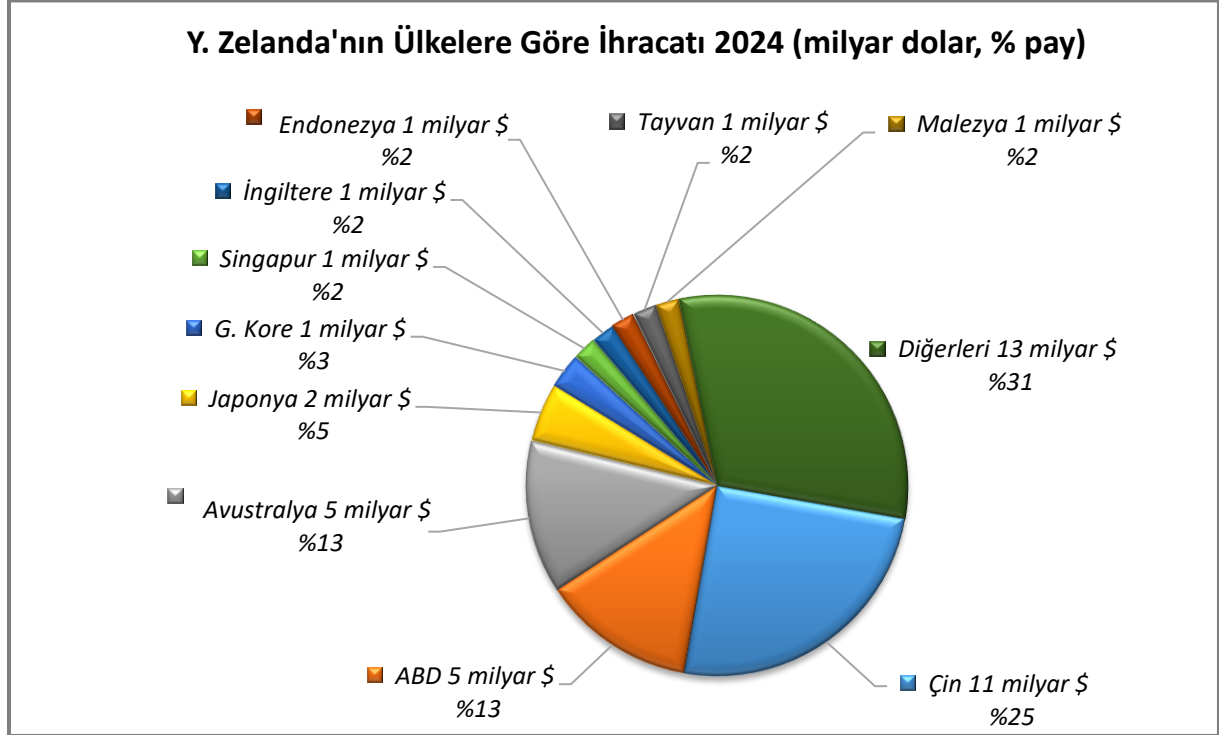


Kaynak: Trademap

[Detaylı tablo için tıklayınız](#)

Başlıca Ülkeler İtibarı ile Dış Ticaret

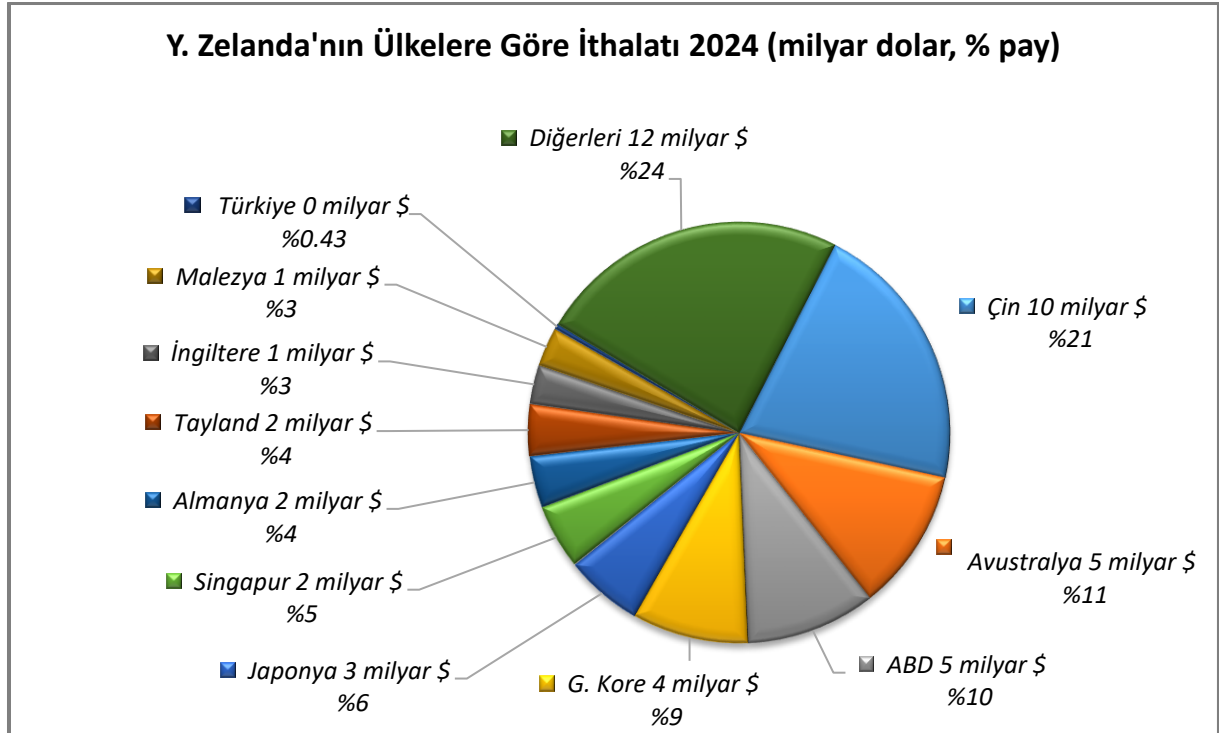
İhracat



Kaynak: Trademap

[Detaylı tablo için tıklayınız](#)

İthalat



Kaynak: Trademap

[Detaylı tablo için tıklayınız](#)

Avrupa Birliđi-AB ile Yeni Zelanda arasında müzakereleri 30 Haziran 2022 tarihinde tamamlanan “kapsamlı ticaret anlaşması”, 9 Temmuz 2023 tarihinde Brüksel’de imzalanmış, anlaşmanın her iki tarafın da gerekli nihai yasal adımları tamamlamasının ardından 1 Mayıs 2024 tarihinde yürürlüğe girmiştir.

AB, Yeni Zelanda’yı Hint-Pasifik bölgesinde kilit bir ortak olarak değerlendirilmektedir (<https://my.nzte.govt.nz/article/eu-nz-fta-negotiations-concluded>). Bu çerçevede, Yeni Zelanda-AB STA’sının, küçük ve büyük ölçekli Yeni Zelanda işletmelerine büyüme, yatırım yapma, bağlantı kurma ve çeşitlendirme fırsatları yaratması beklenirken Yeni Zelanda Hükümetinin önümüzdeki 10 yıl içinde ihracatını iki katına çıkarma hedefine ulaşmasına katkıda bulunması da amaçlanmaktadır. Yapılan ekonomi modellemeler 2035 yılına kadar STA’nın AB’ye ihracatı yılda 1,8 milyar dolara kadar arttırabileceğini ve Yeni Zelanda’nın GSYİH’sına yılda 1,4 milyar dolar ek katkı sağlayabileceğini göstermektedir. Brüksel’e göre ise, AB’nin Pasifik takımadalarına ihracatının yılda 4,8 milyar dolara kadar artabilme ve Yeni Zelanda’daki AB yatırımlarının %80’e kadar çıkabilme ihtimali söz konusudur.

Yeni Zelanda açısından anlaşma, sığır eti, kuzu eti, tereyağı ve peynir endüstrileri gibi alanlarda kendilerine fayda sağlayarak kivi gibi diğer ihracat ve meyve ürünlerindeki tarifelerin kaldırılması söz konusu olacaktır. Diğer yandan Avrupa Birliđi’nin giyim, kimyasallar, ilaçlar ve arabaların yanı sıra şarap ve şekerleme gibi ihracat ürünlerinde gümrük vergilerini kaldırması neticesi doğmuştur. Bu bağlamda tarifelerin kaldırılmasının işletmelere yılda 140 milyon avro (yaklaşık 150 milyon dolar) vergi tasarrufu sağlayacağı öngörülmektedir.

4. DOĞRUDAN YABANCI YATIRIMLAR

Doğrudan Yabancı Yatırımların Görünümü

Yeni Zelanda'da yarım günde yeni bir iş kurulabilmektedir.

Yeni Zelanda Ticaret ve Girişim Ajansı-NTZE (<https://www.nzte.govt.nz>) Ülkede çekici yatırım alanları olarak; gıda ve içecek, katma değeri yüksek imalat, altyapı, bilişim ve telekomünikasyon, petrol ve gaz, birincil üretim ve paylaşım hizmet sağlayıcılığı sektörlerini göstermektedir.

Yeni Zelanda, 2023 yılında 4 milyar dolar ile doğrudan yabancı yatırım çeken ülkeler arasında 57. sıradadır (ABD 311 milyar dolar ile 1., Türkiye 10 milyar dolar ile 31., UNCTAD-2025). 2021-2023 döneminde toplam doğrudan yabancı yatırım miktarı 16 milyar dolar olan Ülke, 2023 yılında 99 milyar dolarlık toplam yabancı sermaye stoğu ile dünyada 53. sırada yer almaktadır (ABD 13 trilyon dolar ile 1., Türkiye 157 milyar dolar ile 43., UNCTAD-2025).

2023 yılı İnsani Gelişmişlik Endeksi'ne göre dünyada 193 ülke arasında Yeni Zelanda 17. sıradadır (İzlanda 1., Türkiye 51., UN-2025). 2025 yılı Ekonomik Serbestlik Endeksi'ne göre ise Yeni Zelanda, dünyada 184 ülke arasında 11. sıradadır (Singapur 1., Türkiye 114., The Heritage Foundation-2025).

Yabancı Yatırım Mevzuatı

Doğrudan Yabancı Yatırım İstatistikleri

| | 2023 | 2024* | 2025* | 2026* | 2027* | 2028* | 2029* |
|---|-----------|---------|---------|---------|---------|---------|---------|
| Ülke Dışından Gelen Doğrudan Yatırım (milyon \$) | 3 592 | 5 216 | 5 475 | 7 220 | 8 627 | 10 710 | 12 634 |
| Ülke Dışından Gelen Doğrudan Yatırımın GSYİH'ya Oranı (%) | 1,44 | 2,10 | 2,00 | 2,40 | 2,70 | 3,30 | 3,70 |
| Ülke Dışına Giden Doğrudan Yatırım (milyon \$) | 106 984,1 | 112 200 | 117 675 | 124 896 | 133 523 | 144 233 | 156 867 |
| Ülke Dışından Gelen Doğrudan Yatırım Stoku (milyon \$) | 231,5 | - 1 685 | - 1 653 | - 1 630 | - 1 613 | - 1 595 | - 1 575 |
| Ülke Dışına Yapılan Doğrudan Yatırım Stoku (milyon \$) | - | - | - | - | - | - | - |

Kaynak: The Economist Intelligence Unit-EIU *Tahmini veriler (Ekim 2025)

Yeni Zelanda'da her konudaki yasal düzenlemeye (<http://www.legislation.govt.nz/>) web sitesinden ulaşmak mümkündür. Ülkedeki vergileri düzenleyen kurum "Inland Revenue" olup, vergilerle ilgili detaylı bilgilere (<http://www.ird.govt.nz/aboutir/>) linkinden, Yeni Zelanda ürün standartlarına

ise Yeni Zelanda Standartları kuruluşunun web adresinden (<http://www.standards.co.nz/default.htm>) ulaşılabilmektedir.

Fikri, sınai mülkiyet haklarına ilişkin ülkedeki ilgili kuruluş Yeni Zelanda Fikri Mülkiyet Ofisi'dir (Intellectual Property Office of New Zealand, <http://www.iponz.govt.nz/cms>). Yeni Zelanda'nın kamu kuruluşlarının açtığı bütün ihalelere; Yeni Zelanda Kamu Elektronik İhale Birimi'nin (New Zealand Government Electronic Tenders Service) internet sitesinden (<https://www.gets.govt.nz/ExternalIndex.htm>) erişilebilmektedir.

5. TÜRKİYE ile TİCARET

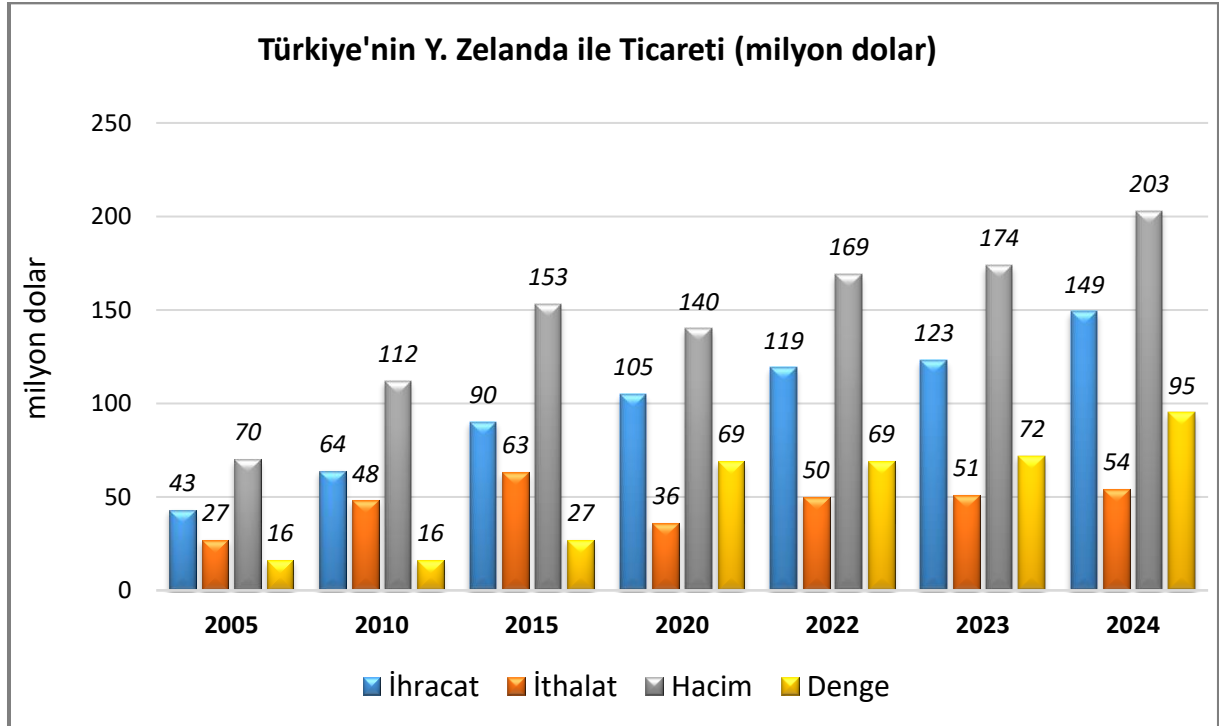
Genel Durum

Çanakkale Kara Savaşlarının Yeni Zelanda'nın ulus olma süreci bakımından taşıdığı büyük önem ve Yeni Zelandalıların Gelibolu yarımadasını "kutsal bir mekan" olarak kabul ediyor olmaları nedeniyle her yıl ülkemize ortalama 20 bin Yeni Zandalı turist gelmektedir. Bu nedenle, iki Ülke arasında nispeten ön yargısız iyi ilişkiler bulunmaktadır. THY'nın İstanbul'dan Yeni Zelanda'nın Başkenti Wellington ve Auckland'a direkt seferleri bulunmaktadır.

Uzak bir pazar olması nedeniyle Yeni Zelanda'ya ihracat yapmayı düşünen muhtemel ihracatçılarımızın piyasaya girmeden kapsamlı pazar araştırması yapmaları ve gerekli pazarlama tekniğini belirlemeleri uygun olacaktır.

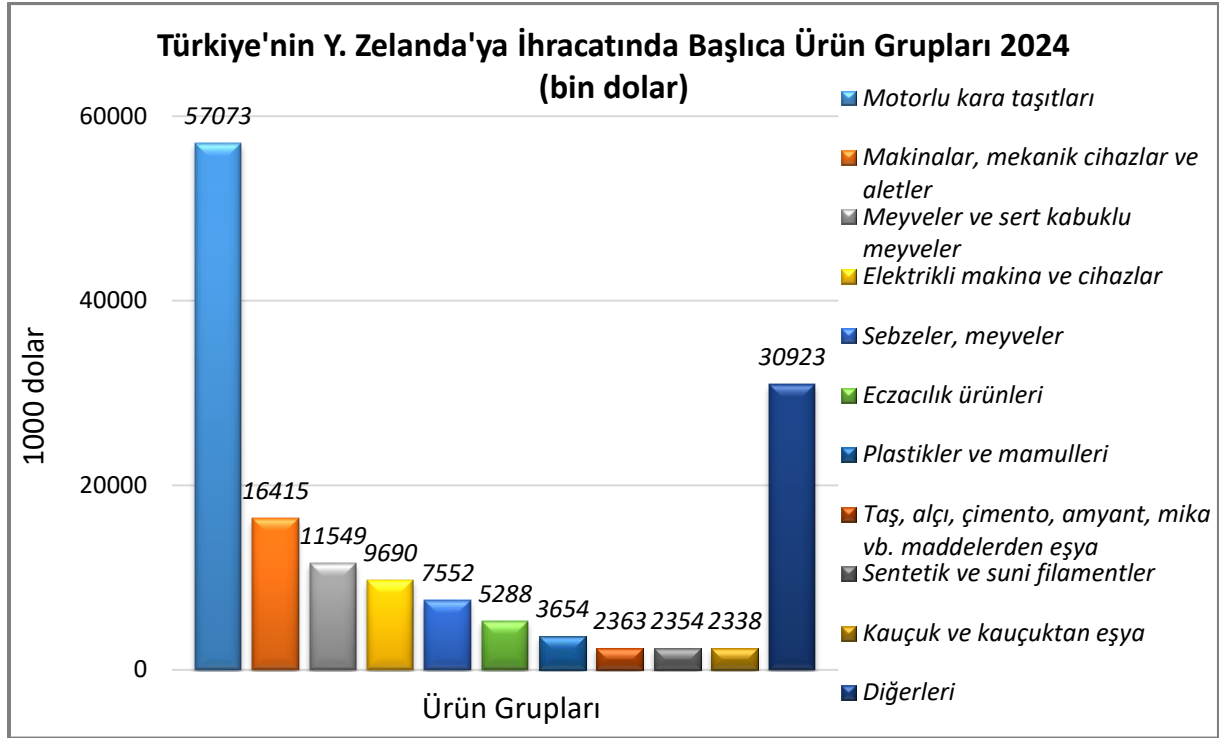
Uygun bir fiyat tespiti için ihracatçılarımızın, ithal edilen ürünlerin tabi olacağı masrafları göz önünde tutmaları önem arz etmektedir. Fiyatın rekabet edebilir bir düzeyde olmasını hesaplarken, nakliye masrafları, işçilik masrafları, gümrük vergileri, pazarlama masrafları, vergiler, acente ve distribütör komisyonları gözönünde tutulmalıdır.

Türkiye-Yeni Zelanda Dış Ticareti



Kaynak: Trademap Mirror Veriler

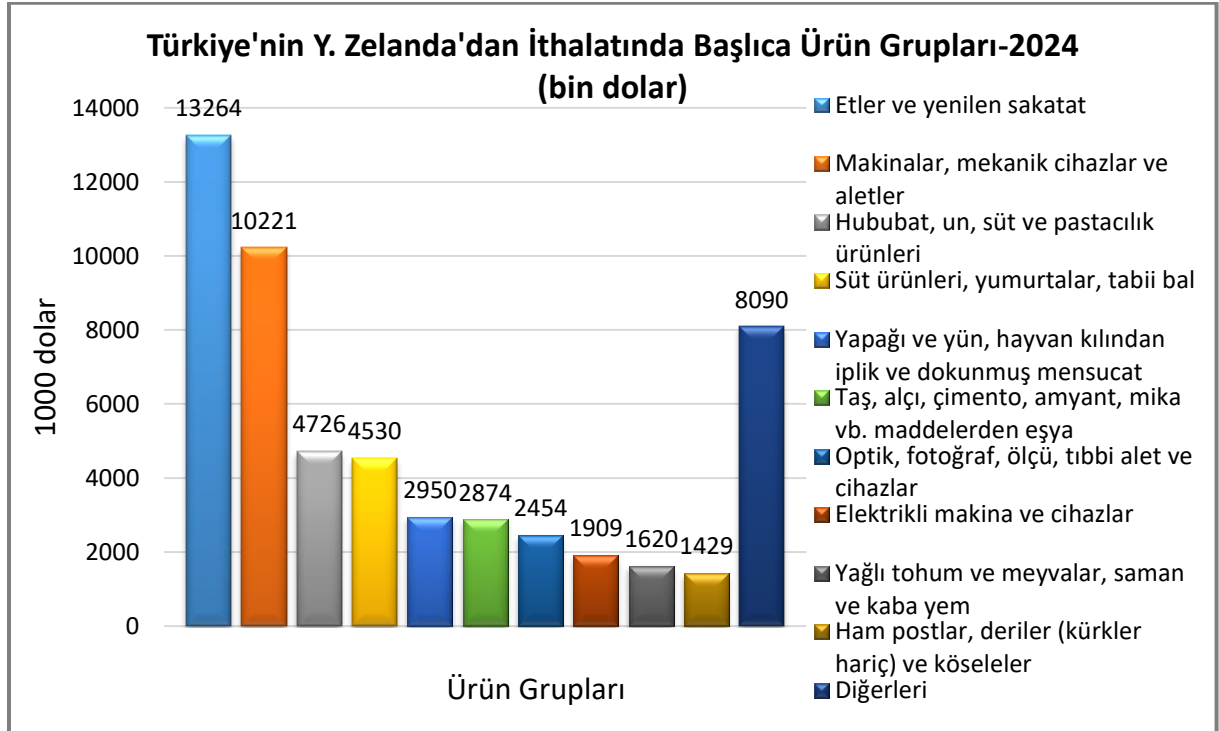
Türkiye'nin Yeni Zelanda'ya İhracatında Başlıca Ürünler



Kaynak: Trademap

[Detaylı tablo için tıklayınız](#)

Türkiye'nin Yeni Zelanda'dan İthalatında Başlıca Ürünler



Kaynak: Trademap

[Detaylı tablo için tıklayınız](#)

Yatırım İlişkileri

Türkiye'nin 2024 yılı itibarıyla yurtdışına gerçekleştirdiği 60 milyar dolar değerindeki toplam yurtdışı doğrudan yatırım stoğunda, Yeni Zelanda 1 milyon dolar ile 97. sıradadır (Hollanda 24,3 milyar \$ ile 1., TCMB-2025).

Türkiye'den Yeni Zelanda'ya giden yatırımların çoğu toptan ve perakende gıda, lokanta ve ev tekstili sektöründe işletme olarak karşımıza çıkmaktadır. Ülkemizde ise çoğu inşaat, makina/teçhizat ve motorlu taşıtlar alanında faaliyet gösteren 20 kadar Yeni Zelanda sermayeli şirket kayıtlı bulunmaktadır.

Yeni Zelanda'da Bakanlığımızın, Büyükelçiliğimiz nezdinde temsilciliği bulunmamakta olup, ülke, T.C. Sidney Başkonsolosluğu bünyesindeki Ticaret Ataşeliğimiz akreditedir.

T.C. Wellington Büyükelçiliği

Görev Bölgesi: Yeni Zelanda, Samoa, Fiji, Tonga, Tuvalu, Cook Adaları

Adres: 15-17 Murphy Street, Level 12, Thorndon, 6011, Wellington, New Zealand

Tel: 00 64-4 472 12 90-92

Faks: 00 64-4 472 12 77

E-Posta: embassy.wellington@mfa.gov.tr

Web: <http://wellington.be.mfa.gov.tr>

T.C. Sidney Başkonsolosluğu

Ticaret Ataşeliği

(Turkish Consulate General, Office of the Commercial Attache)

Adres: Level 7 Suite 7.02 25 Bligh Street, Sydney, 2000 Nsw, Australia

Tel: 00 61 2 9233 3494

Faks: 00 61 2 9232 0229

E-Posta: sidney@ticaret.gov.tr

Fuar Katılımları:

T.C. Ticaret Bakanlığı Tarafından 2025 Yılı Destek Kapsamına Alınan Yurt Dışı Fuarlar (Milli/Bireysel):

<https://ticaret.gov.tr/ihracat/fuarlar/2024-ve-2025-yilinda-destek-kapsamina-alinan-yurtdisi-fuarlar>

Yeni Zelanda'da düzenlenen diğer fuarlara (www.auma.de) veya (www.expodatabase.com) adreslerinden erişim sağlanabilmektedir.

EKLER:***EK-1: Yeni Zelanda'nın İhracatında Başlıca Ürünler (1000 dolar)***

| SIRA | GTİP | ÜRÜN | 2022 | 2023 | 2024 | Pay (% 2024) | Değişim (%, 2023- 2024) |
|--|------|---|-------------------|-------------------|-------------------|-----------------|-------------------------------|
| TOPLAM İHRACAT (DİĞERLERİYLE) | | | 43 996 272 | 39 763 418 | 42 419 411 | 100 | 6,7 |
| 1 | 0402 | Süt ve krema (konsantre veya şeker ilaveli) | 6 883 726 | 5 903 254 | 5 938 687 | 14,0 | 0,6 |
| 2 | 0405 | Tereyağı ve süttten elde edilen diğer yağlar | 2 835 654 | 2 609 545 | 2 811 015 | 6,6 | 7,7 |
| 3 | 0202 | Sığır eti (dondurulmuş) | 2 723 288 | 2 388 289 | 2 258 105 | 5,3 | -5,5 |
| 4 | 0204 | Koyun veya keçi eti (taze, soğutulmuş veya dondurulmuş) | 2 773 166 | 2 286 876 | 2 176 533 | 5,1 | -4,8 |
| 5 | 0810 | Taze çilek, ahududu, böğürtlen, frenküzümü vb. | 1 725 487 | 1 506 934 | 2 131 532 | 5,0 | 41,4 |
| 6 | 4403 | Kaba yontulmuş ahşap | 2 265 076 | 1 998 664 | 1 895 427 | 4,5 | -5,2 |
| 7 | 0406 | Peynir | 1 687 356 | 1 789 305 | 1 656 695 | 3,9 | -7,4 |
| 8 | 1901 | Malt özü; un, irmik, nişasta veya malt özünden gıda müstahzarları | 1 419 676 | 1 377 810 | 1 491 021 | 3,5 | 8,2 |
| 9 | 2204 | Taze üzümünden şarap | 1 423 540 | 1 292 472 | 1 215 457 | 2,9 | -6,0 |
| 10 | 0401 | Süt ve krema (konsantre olmayan, şeker ilavesiz) | 908 017 | 904 206 | 938 852 | 2,2 | 3,8 |
| 11 | 3501 | Kazein, kazeinatlar ve kazein türevleri | 1 184 035 | 1 025 951 | 809 061 | 1,9 | -21,1 |
| 12 | 7601 | İşlenmemiş alüminyum | 856 923 | 781 015 | 730 939 | 1,7 | -6,4 |
| 13 | 2106 | Başka yerde belirtilmeyen gıda müstahzarları | 689 582 | 728 576 | 726 230 | 1,7 | -0,3 |
| 14 | 0404 | Peynir altı suyu | 615 047 | 624 850 | 684 461 | 1,6 | 9,5 |
| 15 | 4407 | Boyuna kesilmiş veya dilimlenmiş ahşap | 627 493 | 527 950 | 620 152 | 1,5 | 17,5 |

Kaynak: Trademap, Y. Zelanda verileri

EK-2: Yeni Zelanda'nın İthalatında Başlıca Ürünler (1 000 dolar)

| SIRA | GTİP | ÜRÜN | 2022 | 2023 | 2024 | Pay (%, 2024) | Değişim (%, 2023- 2024) |
|--|------|---|-------------------|-------------------|-------------------|---------------------|----------------------------------|
| TOPLAM İTHALAT (DİĞERLERİYLE) | | | 54 676 139 | 49 958 477 | 46 895 925 | 100 | -6,1 |
| 1 | 2710 | Petrol yağları ve bitümlü minerallerden elde edilen yağlar | 5 522 845 | 7 023 561 | 6 085 806 | 13,0 | -13,4 |
| 2 | 8703 | Otomobiller (10 kişiden az taşımaya mahsus) | 4 291 918 | 4 245 605 | 3 117 519 | 6,6 | -26,6 |
| 3 | 8411 | Turbojetler, turbopropeller ve diğer gaz türbinleri | 967 115 | 1 210 418 | 1 541 842 | 3,3 | 27,4 |
| 4 | 8517 | Telefonlar (akıllı telefonlar dahil) ve kablosuz ağlar için cihazlar | 1 364 531 | 1 417 360 | 1 298 218 | 2,8 | -8,4 |
| 5 | 8704 | Eşya taşımaya mahsus motorlu taşıtlar | 1 385 905 | 1 271 369 | 1 030 307 | 2,2 | -19,0 |
| 6 | 8471 | Otomatik veri işleme makinaları ve üniteleri | 1 080 301 | 940 103 | 1 023 851 | 2,2 | 8,9 |
| 7 | 3004 | İlaçlar (tedavi veya koruma amaçlı, dozlandırılmış) | 936 367 | 1 013 453 | 962 411 | 2,1 | -5,0 |
| 8 | 8802 | Motorlu uçaklar (helikopter ve uçaklar) | 415 516 | 786 695 | 956 301 | 2,0 | 21,6 |
| 9 | 9018 | Tıbbi, cerrahi, dişçilik veya veterinerlik aletleri | 476 399 | 510 815 | 526 221 | 1,1 | 3,0 |
| 10 | 2106 | Başka yerde belirtilmeyen gıda müstahzarları | 448 779 | 430 939 | 458 987 | 1,0 | 6,5 |
| 11 | 2306 | Yağ küspesi ve diğer katı kalıntılar | 524 250 | 348 817 | 379 055 | 0,8 | 8,7 |
| 12 | 8708 | Karayolu taşıtları için aksam ve parçalar | 430 809 | 384 301 | 372 101 | 0,8 | -3,2 |
| 13 | 9021 | Ortopedik cihazlar (koltuk değneği, cerrahi kemer vb.) | 304 389 | 327 765 | 343 628 | 0,7 | 4,8 |
| 14 | 2309 | Hayvan yemi olarak kullanılan müstahzarlar | 347 767 | 310 229 | 340 929 | 0,7 | 9,9 |
| 15 | 3002 | İnsan kanı; tedavi, koruma veya teşhis amaçlı hazırlanmış hayvan kanı | 608 640 | 361 607 | 328 354 | 0,7 | -9,2 |

Kaynak: Trademap, Y. Zelanda verileri

EK-3: Yeni Zelanda'nın Ülkelere Göre İhracatı (1 000 dolar)

| SIRA | ÜLKE | 2022 | 2023 | 2024 | Pay (% 2024) | Değişim (% 2023-2024) |
|--|--------------|-------------------|-------------------|-------------------|-----------------|--------------------------|
| TOPLAM İHRACAT (DİĞERLERİYLE) | | 43 996 272 | 39 763 418 | 42 419 411 | 100 | 6,7 |
| 1. | Çin | 12 683 025 | 10 996 170 | 10 648 349 | 25,1 | -3,2 |
| 2. | ABD | 4 781 227 | 4 900 661 | 5 400 341 | 12,7 | 10,2 |
| 3. | Avustralya | 4 940 833 | 4 779 466 | 5 325 029 | 12,6 | 11,4 |
| 4. | Japonya | 2 620 975 | 2 229 937 | 2 244 023 | 5,3 | 0,6 |
| 5. | G. Kore | 1 631 993 | 1 359 031 | 1 202 879 | 2,8 | -11,5 |
| 6. | Singapur | 1 026 533 | 930 367 | 1 058 077 | 2,5 | 13,7 |
| 7. | İngiltere | 896 937 | 813 913 | 1 036 408 | 2,4 | 27,3 |
| 8. | Endonezya | 1 319 923 | 970 719 | 974 735 | 2,3 | 0,4 |
| 9. | Tayvan | 1 062 040 | 923 935 | 934 694 | 2,2 | 1,2 |
| 10. | Malezya | 861 064 | 764 272 | 898 176 | 2,1 | 17,5 |
| 11. | Tayland | 880 767 | 750 741 | 766 363 | 1,8 | 2,1 |
| 12. | Hong Kong | 599 781 | 549 811 | 720 489 | 1,7 | 31 |
| 13. | Hollanda | 674 933 | 613 900 | 698 103 | 1,6 | 13,7 |
| 14. | S. Arabistan | 602 715 | 630 775 | 670 680 | 1,6 | 6,3 |
| 15. | BAE | 537 459 | 532 290 | 669 930 | 1,6 | 25,9 |

Kaynak: Trademap, Y. Zelanda verileri

EK-4: Yeni Zelanda'nın Ülkelere Göre İthalatı (1 000 dolar)

| SIRA | ÜLKE | 2022 | 2023 | 2024 | Pay (% 2024) | Değişim (% 2023-2024) |
|--|------------|-------------------|-------------------|-------------------|-----------------|--------------------------|
| TOPLAM İTHALAT (DİĞERLERİYLE) | | 54 676 139 | 49 958 477 | 46 895 925 | 100 | -6,1 |
| 1. | Çin | 12 657 983 | 10 351 889 | 10 026 444 | 21,4 | -3,1 |
| 2. | Avustralya | 6 010 509 | 5 381 321 | 5 148 070 | 11,0 | -4,3 |
| 3. | ABD | 4 932 107 | 4 899 128 | 4 910 919 | 10,5 | 0,2 |
| 4. | G. Kore | 3 466 800 | 3 708 812 | 4 054 044 | 8,6 | 9,3 |
| 5. | Japonya | 3 346 266 | 3 338 899 | 2 605 985 | 5,6 | - 22 |
| 6. | Singapur | 2 717 724 | 2 776 310 | 2 348 460 | 5,0 | -15,4 |
| 7. | Almanya | 2 273 193 | 2 232 723 | 1 919 523 | 4,1 | - 14 |
| 8. | Tayland | 2 182 631 | 1 832 561 | 1 754 138 | 3,7 | -4,3 |
| 9. | İngiltere | 1 260 783 | 1 310 239 | 1 396 893 | 3,0 | 6,6 |
| 10. | Malezya | 1 690 448 | 2 020 347 | 1 352 539 | 2,9 | -33,1 |
| 11. | Vietnam | 1 013 111 | 939 370 | 1 043 284 | 2,2 | 11,1 |
| 12. | İtalya | 1 172 176 | 1 164 150 | 985 448 | 2,1 | -15,4 |
| 13. | Fransa | 961 913 | 1 076 540 | 891 919 | 1,9 | -17,1 |
| 14. | Endonezya | 982 397 | 764 378 | 814 764 | 1,7 | 6,6 |
| 15. | Hindistan | 810 911 | 690 951 | 738 615 | 1,6 | 6,9 |

Kaynak: Trademap, Y. Zelanda verileri

Ek-5: Türkiye'nin Yeni Zelanda'ya İhracatında Başlıca Ürünler (1 000 dolar)

| SIRA | GTİP | ÜRÜN | 2022 | 2023 | 2024 | Pay (% 2024) | Değişim (%, 2023- 2024) |
|--|------|--|----------------|----------------|----------------|-----------------|----------------------------------|
| TOPLAM İHRACAT (DİĞERLERİYLE) | | | 118 785 | 122 959 | 149 199 | 100 | 21,3 |
| 1. | 8704 | Eşya taşımaya mahsus motorlu taşıtlar | 10 409 | 27 971 | 23 908 | 16,0 | -14,5 |
| 2. | 8703 | Otomobiller | 2 475 | 4 516 | 22 930 | 15,4 | 407,8 |
| 3. | 0806 | Üzümler (taze/kurutulmuş) | 5 745 | 5 411 | 6 416 | 4,3 | 18,6 |
| 4. | 8702 | 10 veya daha fazla kişi taşımaya mahsus motorlu taşıtlar | 167 | 5 741 | 6 248 | 4,2 | 8,8 |
| 5. | 3004 | Tedavide veya korunmada kullanılmak üzere hazırlanan ilaçlar (dozlandırılmış) | 1 689 | 2 325 | 5 268 | 3,5 | 126,6 |
| 6. | 8537 | Elektrik kontrol, dağıtım tabloları, panolar, konsollar, kabinler, diğer mesnetler ve sayısal kontrol cihazları | 1 363 | 1 640 | 4 179 | 2,8 | 154,8 |
| 7. | 8516 | Elektrikli su ısıtıcıları, elektrottermik cihazlar, ortam ısıtıcıları, saç ve el kurutucuları, ütüler, rezistanlar | 4 195 | 3 596 | 4 128 | 2,8 | 14,8 |
| 8. | 8422 | Bulaşık, şişe vb yıkama ve kurutma makinaları, şişe, kutu çuval vb doldurma, etiketleme makinaları, ambalaj vb makinalar | 4 107 | 3 410 | 4 097 | 2,7 | 20,1 |
| 9. | 0813 | Meyve (kurutulmuş) (0801, 0806'de kiler hariç)08. fasıldaki sert ve kabukluların karışımları | 3 497 | 3 822 | 3 049 | 2,0 | -20,2 |
| 10. | 2008 | Yer fıstığı ve diğer kabuklu yemiş ve meyve konserveleri | 2 344 | 2 337 | 2 821 | 1,9 | 20,7 |
| 11. | 5407 | Sentetik filament iplikten dokunmuş kumaşlar | 2 628 | 2 267 | 2 291 | 1,5 | 1,1 |
| 12. | 8701 | Traktörler | 2 347 | 942 | 2 165 | 1,5 | 129,8 |
| 13. | 4418 | Ağaçtan bina ve inşaat için marangozluk, mamülleri, doğrama parçaları | 3 596 | 1 404 | 2 050 | 1,4 | 46 |
| 14. | 4011 | Kauçuktan yeni dış lastikler | 2 153 | 1 704 | 1 705 | 1,1 | 0,1 |
| 15. | 5309 | Keten dokumalar | 2 259 | 1 899 | 1 630 | 1,1 | -14,2 |

Kaynak: Trademap, TR verileri

Ek-6: Türkiye'nin Yeni Zelanda'dan İthalatında Başlıca Ürünler (1 000 dolar)

| SIRA | GTİP | ÜRÜN | 2022 | 2023 | 2024 | Pay (% 2024) | Değişim (% 2023-2024) |
|--|------|---|---------------|---------------|---------------|-----------------|--------------------------|
| TOPLAM İTHALAT (DİĞERLERİYLE) | | | 50 058 | 50 891 | 54 067 | 100 | 6,2 |
| 1. | 0202 | Siğir eti (dondurulmuş) | 4 109 | 7 871 | 7 772 | 14,4 | -1,3 |
| 2. | 8412 | Diğer motorlar ve kuvvet hasıl eden makinalar | 3 150 | 3 401 | 5 377 | 9,9 | 58,1 |
| 3. | 1901 | Malt hılasası; un, nişasta ve malt esaslı müstahzarlar | 1 811 | 3 486 | 4 726 | 8,7 | 35,6 |
| 4. | 0204 | Koyun ve keçi etleri (taze, soğutulmuş veya dondurulmuş) | 8 709 | 6 354 | 4 715 | 8,7 | -25,8 |
| 5. | 5101 | Yün ve yapağı (kardesiz/taranmamış) | 2 128 | 1 215 | 2 949 | 5,5 | 142,7 |
| 6. | 6815 | Taştan ve diğer minerallerden eşya | 36 | 29 | 2 874 | 5,3 | 9810,3 |
| 7. | 8419 | Isı değişikliği yöntemi ile maddeleri işlemek için cihazlar, elektrikli olmayan şofbenler veya depolu su ısıtıcıları | 9 | 19 | 2 324 | 4,3 | 12131,6 |
| 8. | 0402 | Süt, krema (konsantre edilmiş, ilave şeker veya diğer tatlandırıcı madde içerenler) | 15 | 7 | 2 283 | 4,2 | 32514,3 |
| 9. | 0405 | Sütten elde edilen yağlar, sürülerek yenilen süt ürünleri | 0 | 3 205 | 2 226 | 4,1 | -30,5 |
| 10. | 1209 | Ekim amacıyla kullanılan tohum, meyve ve sporlar | 2 942 | 1 742 | 1 613 | 3,0 | -7,4 |
| 11. | 4102 | Koyun ve kuzuların ham derileri | 2 123 | 3 770 | 1 428 | 2,6 | -62,1 |
| 12. | 9019 | Mekanoterapi, masaj, psikotekni, ozonoterapi, oksijenoterapi, aeroterapi, suni teneffüs, terapik teneffüs vb cihazlar | 905 | 913 | 1 363 | 2,5 | 49,3 |
| 13. | 0504 | Hayvan bağırsak, mesane ve midesi (taze, soğutulmuş, dondurulmuş, tuzlanmış, salamura, kurutulmuş veya tütsülenmiş) | 1 939 | 427 | 1 072 | 2,0 | 151,1 |
| 14. | 8462 | Metalleri dövme, çekiçleme, kalıpta dövme, kesme, taslak çıkartma, şatafatlama, karbürleri işlemeye mahsus takım tezgahları | 0 | 857 | 978 | 1,8 | 14,1 |
| 15. | 5607 | Sicim, kordon, ip, halat | 1 978 | 1 071 | 875 | 1,6 | -18,3 |

Kaynak: Trademap, TR verileri